



Formation Excel

Niveau 3 – Compétence 32

Titres et légendes

Get Started

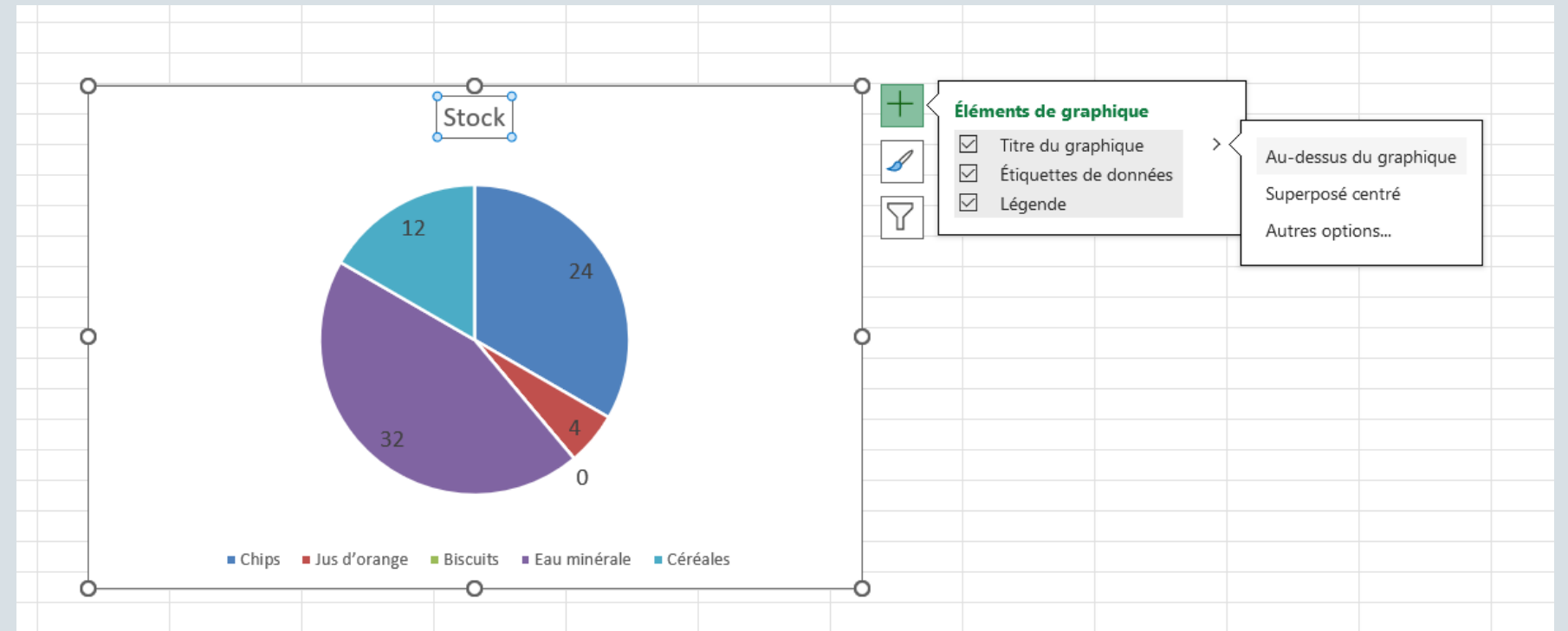


Nom de l'entreprise

Titres et légendes

Les titres et légendes sont indispensables pour comprendre un graphique en un coup d'œil.

Savoir les insérer et les positionner correctement rend ton visuel autonome et explicite.



Introduction

Exemple
détaillé

Application
théorique

Application
quotidienne

Exercice

Corrigé

Application
exotique

Lien de la
compétence

Métaphore

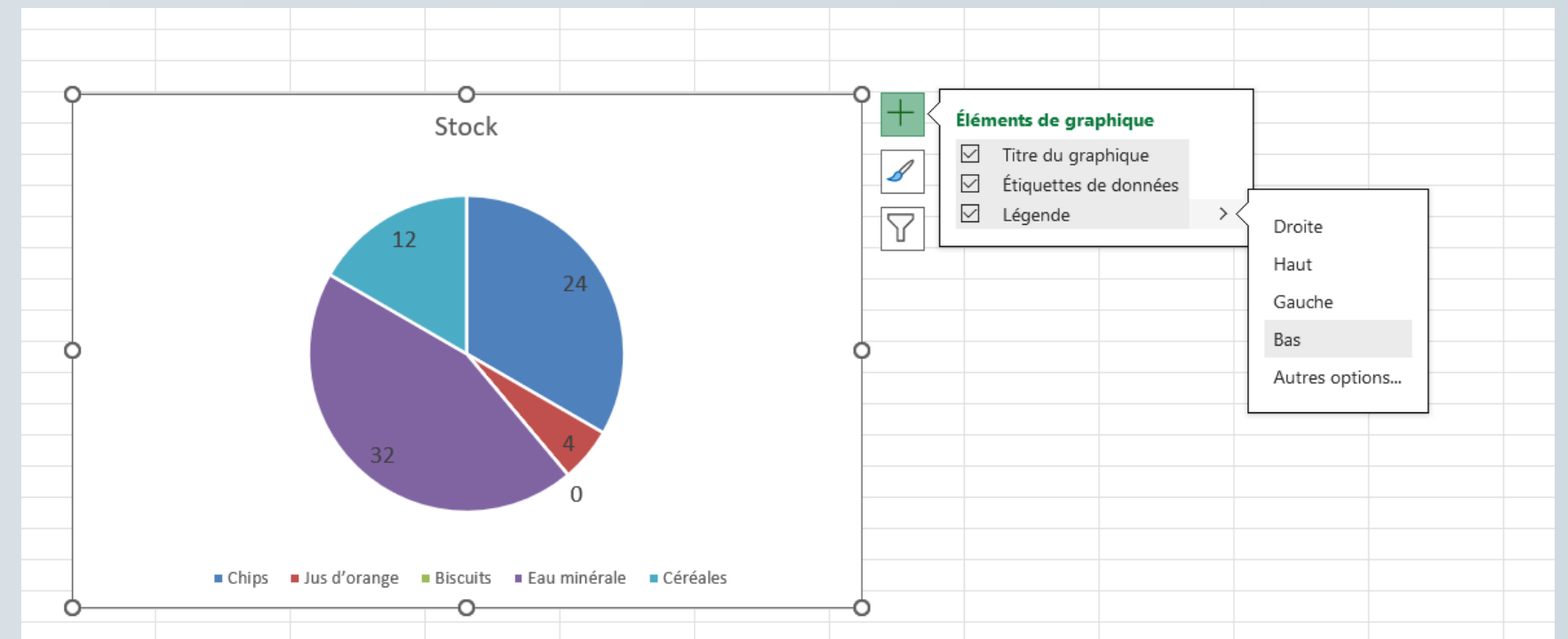


Exemple détaillé

Nom de l'entreprise

Pour ajouter ou modifier un titre ou une légende :

1. Cliquez sur le graphique.
2. Onglet Création / Disposition → Ajouter un élément de graphique.
3. Choisissez : Titre du graphique, Légende, Étiquettes...



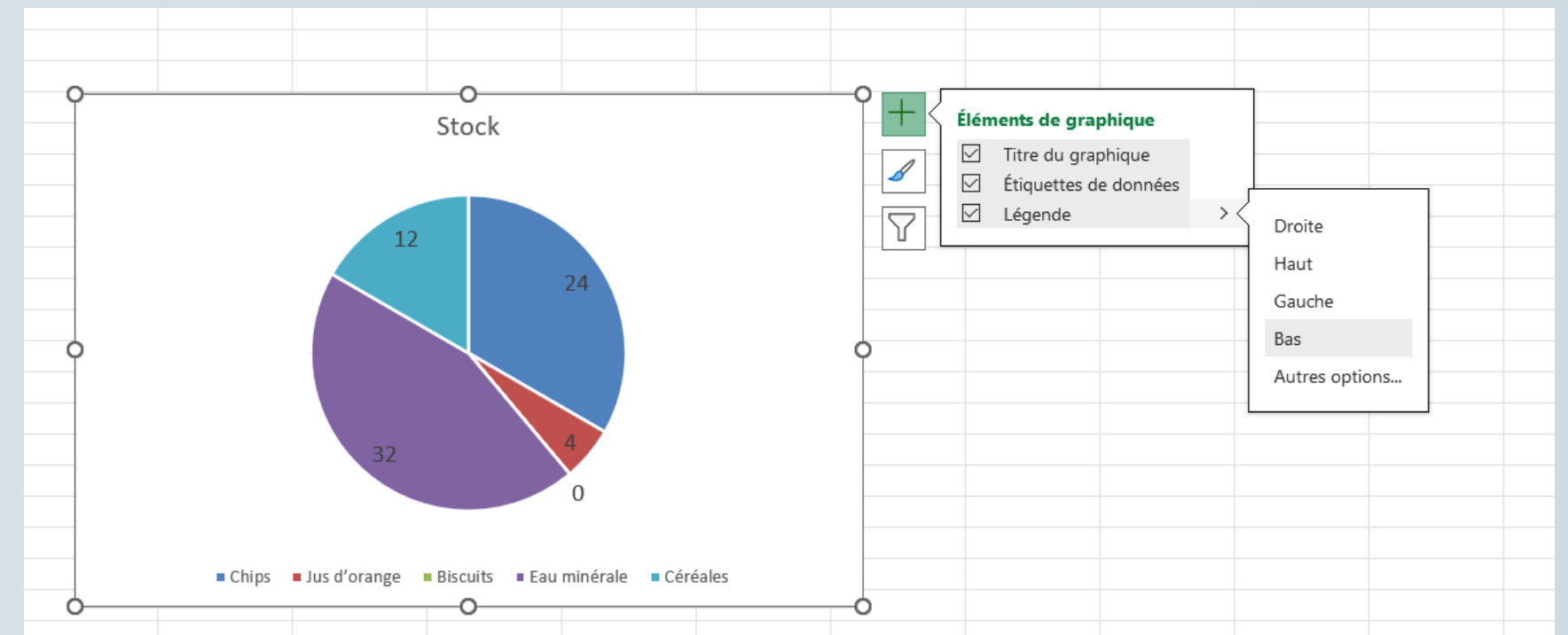
💡 Le titre peut être saisi directement dans la zone prévue.



Explication théorique

nom de l'entreprise

- Le titre décrit le contenu général du graphique.
- La légende identifie les séries de données.
- On peut positionner la légende : haut, bas, droite, gauche.



La lisibilité d'un graphique dépend souvent de la clarté de sa légende.

Introdu-
ction

Exemple
détaillé

Application
théorique

Application
quotidienne

Exercice

Corrigé

Application
exotique

Lien de la
compétence

Métaphore



nom de l'entreprise

Application quotidienne

Présenter des résultats de façon lisible.

Identifier clairement les séries d'un graphique comparatif.

Ajouter un titre explicite pour une réunion ou un rapport.



Introdu-
ction

Exemple
détaillé

Application
théorique

Application
quotidienne

Exercice

Corrigé

Application
exotique

Lien de la
compétence

Métaphore



Exercice

Nom de l'entreprise

Exemple : renommer un titre pour indiquer l'année étudiée.

- Insère un graphique
- Ajoute un titre personnalisé
- Positionne la légende à droite
- Vérifie la lisibilité des séries



Introdu-
ction

Exemple
détaillé

Application
théorique

Application
quotidienne

Exercice

Corrigé

Application
exotique


Lien de la
compétence

Métaphore



Corrigé de l'exercice

Nom de l'entreprise



☒ Le titre décrit précisément le graphique.

☒ La légende identifie correctement les séries.

Le graphique est plus facile à comprendre.

Introdu-
ction

Exemple
détaillé

Application
théorique

Application
quotidienne

Exercice

Corrigé

Application
exotique

Lien de la
compétence

Métaphore



Application exotique

Nom de l'entreprise

Créer des titres dynamiques basés sur des cellules.

Utiliser des légendes réduites pour les graphiques simples.

Standardiser les titres pour les tableaux de bord.



Introdu-
ction

Exemple
détaillé

Application
théorique

Application
quotidienne

Exercice

Corrigé

Application
exotique

Lien de la
compétence

Métaphore



Nom de l'entreprise

Lien vers la **compétence suivante**



👉 Modifier les axes pour améliorer la lisibilité.



Introdu-
ction

Exemple
détaillé

Application
théorique

Application
quotidienne

Exercice

Corrigé

Application
exotique


Lien de la
compétence

Métaphore



Métaphore imagée

Nom de l'entreprise



Un titre et une légende, c'est comme le panneau d'un musée : sans eux, on voit, mais on ne comprend pas vraiment.

Introdu-
ction

Exemple
détaillé

Application
théorique

Application
quotidienne

Exercice

Corrigé

Application
exotique

Lien de la
compétence

Méta-
phore



Formation Excel

Niveau 3 – Compétence 32 :

Titres et légendes

Acquise

Thank You

Thomas Roisin